







	CODIGO	TUBERIA CONDUIT EMT ANSI C80.3 CHINA
	EMT-050	TUBERIA EMT 1/2" 3MTS 17.93mm*1.07mm*3.0m
	EMT-075	TUBERIA EMT 3/4" 3MTS 23.42mm*1.24mm*3.0m
	EMT-100	TUBERIA EMT 1" 3MTS 29.54mm*1.45mm*3.0m
	EMT-150	TUBERIA EMT 1-1/2" 3MTS
	EMT-200	TUBERIA EMT 2" 3MTS 55.80mm*1.65mm*3.0m


	CODIGO	TUBERIA CONDUIT RIGIDA ANSI C80.6 CHINA
	IMC-050	TUBERIA IMC 1/2" 3MTS 20.70mmx1.79mmx3.0m
	IMC-075	TUBERIA IMC 3/4" 3MTS 26.10mmx1.90mmx3.0m
	IMC-100	TUBERIA IMC 1" 3MTS 32.77mmx2.15mmx3.0m
	IMC-150	TUBERIA IMC 1-1/2" 3MTS 47.82mmx2.29mmx3.0m
	IMC-200	TUBERIA IMC 2" 3MTS




ACCESORIOS PARA TUBERIA RIGIDA - IMC		
	CODIGO	CONECTORES CAJA/TUBO
	H-050	CONECTOR CAJA / TUBO ZINC 1/2"
	H-075	CONECTOR CAJA / TUBO ZINC 3/4"
	H-100	CONECTOR CAJA / TUBO ZINC 1"
	H-150	CONECTOR CAJA / TUBO ZINC 1-1/2"
	H-200	CONECTOR CAJA / TUBO ZINC 2"
	H-250	CONECTOR CAJA / TUBO ZINC 2-1/2"
	H-300	CONECTOR CAJA / TUBO ZINC 3"
	H-400	CONECTOR CAJA / TUBO ZINC 4"

	CODIGO	CONECTORES CAJA/TUBO
	0324	UNION RIGIDA ACERO 1/2"
	0325	UNION RIGIDA ACERO 3/4"
	0326	UNION RIGIDA ACERO 1"
	0328	UNION RIGIDA ACERO 1-1/2"
	0329	UNION RIGIDA ACERO 2"
	0330	UNION RIGIDA ACERO 2-1/2"
	0331	UNION RIGIDA ACERO 3"
	0333	UNION RIGIDA ACERO 4"

	CODIGO	CONECTOR DE ACERO GALVANIZADO	
	RB-075050	REDUCCION ACERO	3/4" - 1/2"
	RB-100075	REDUCCION ACERO	1" - 3/4"
	RB-100050	REDUCCION ACERO	1" - 1/2"
	RB-125075	REDUCCION ACERO	1 1/4" - 3/4"
	RB-125100	REDUCCION ACERO	1 1/4" - 1"
	RB-150050	REDUCCION ACERO	1-1/2" - 1/2"
	RB-150075	REDUCCION ACERO	1-1/2" - 3/4"
	RB-150100	REDUCCION ACERO	1 1/2" - 1"
	RB-200100	REDUCCION ACERO	2" - 1"
	RB-200150	REDUCCION ACERO	2" - 1-1/2"



	CODIGO	CORONAS	
	Q1	CORONA NO AISLADA ZINC	1/2"
	Q2	CORONA NO AISLADA ZINC	3/4"
	Q3	CORONA NO AISLADA ZINC	1"
	Q4	CORONA NO AISLADA ZINC	1-1/4"
	Q5	CORONA NO AISLADA ZINC	1-1/2"
	Q7	CORONA NO AISLADA ZINC	2-1/2"
	Q8	CORONA NO AISLADA ZINC	3"
	Q9	CORONA NO AISLADA ZINC	3-1/2"
	Q10	CORONA NO AISLADA ZINC	4"
		Q11	CORONA AISLADA C/TIERRA HIERRO
Q33		CORONA AISLADA C/TIERRA HIERRO	1"
Q55		CORONA AISLADA C/TIERRA HIERRO	1-1/2"
Q66		CORONA AISLADA C/TIERRA HIERRO	2"
Q77		CORONA AISLADA C/TIERRA HIERRO	2-1/2"
Q88		CORONA AISLADA C/TIERRA HIERRO	3"
Q1010		CORONA AISLADA C/TIERRA HIERRO	4"


	CODIGO	CONTRATUERCA ACERO
	A1	CONTRATUERCA ACERO 1/2"
	A2	CONTRATUERCA ACERO 3/4"
	A3	CONTRATUERCA ACERO 1"
	A4CH	CONTRATUERCA ACERO 1-1/4"
	A5	CONTRATUERCA ACERO 1-1/2"
	A7	CONTRATUERCA ACERO 2-1/2"
	A8	CONTRATUERCA ACERO 3"
	A9	CONTRATUERCA ACERO 3-1/2"
	A10	CONTRATUERCA ACERO 4"


	CODIGOS	ACCESORIOS PARA TUBERIA RIGIDA - IMC
	61	CODO RIGIDO 90° ACERO 1/2"
	63	CODO RIGIDO 90° ACERO 1"
	64	CODO RIGIDO 90° ACERO 1-1/4"
	65	CODO RIGIDO 90° ACERO 1-1/2"
	66	CODO RIGIDO 90° ACERO 2"
	67	CODO RIGIDO 90° ACERO 2-1/2"
	68	CODO RIGIDO 90° ACERO 3"
	70	CODO RIGIDO 90° ACERO 4"
	AT01	NEPLO CORRIDO ACERO 1/2"
	AT02	NEPLO CORRIDO ACERO 3/4"
	AT03	NEPLO CORRIDO ACERO 1"
	AT05	NEPLO CORRIDO ACERO 1-1/2"
	AT06	NEPLO CORRIDO ACERO 2"
	CN22	NEPLO DE 1" LONGITUD 3"
	CN23	NEPLO DE 1" LONGITUD 4"
	CN41	NEPLO DE 1-1/2" LONGITUD 2"
	CN42	NEPLO DE 1-1/2" LONGITUD 3"
	CN43	NEPLO DE 1-1/2" LONGITUD 4"
	CN52	NEPLO DE 2" LONGITUD 3"
	CN53	NEPLO DE 2" LONGITUD 4"




ACCESORIOS PARA TUBERIA RIGIDA - EMT

		CODIGO	CONECTOR DE ACERO GALVANIZADO
	H-50S	CONECTOR EMT 1/2"	ACERO
	H-75S	CONECTOR EMT 3/4"	ACERO
	633S	CONECTOR EMT 1"	ACERO
	635S	CONECTOR EMT 1-1/2"	ACERO
	636S	CONECTOR EMT 2"	ACERO
	531	CONECTOR EMT 3/4"	ZINC
	532	CONECTOR EMT 1"	ZINC
	534	CONECTOR EMT 1-1/2"	ZINC
	535	CONECTOR EMT 2"	ZINC


		CODIGO	UNION EMT ZINC
	540	UNION EMT 1/2"	ZINC
	541	UNION EMT 3/4"	ZINC
	542	UNION EMT 1"	ZINC
	544	UNION EMT 1-1/2"	ZINC
	545	UNION EMT 2"	ZINC

		CODIGO	UNION EMT ACERO
	641S	UNION EMT 1/2"	ACERO
	642S	UNION EMT 3/4"	ACERO
	643S	UNION EMT 1"	ACERO
	645S	UNION EMT 1-1/2"	ACERO
	646S	UNION EMT 2"	ACERO

		CODIGO	CODO EMT
	81	CODO EMT 1/2"	
	82	CODO EMT 3/4"	
	83	CODO EMT 1"	
	COEM400	CODO EMT 4"	

CODIGO		MANGUERA METALICA CON PVC
	PFC-16G-30	MANGUERA METALICA CON PVC 1/2" ROLLO 30m
	PFC-16G-50	MANGUERA METALICA CON PVC 1/2" ROLLO 50m
	PFC-16G-100	MANGUERA METALICA CON PVC 1/2" ROLLO 100m
	PFC-20G-30	MANGUERA METALICA CON PVC 3/4" ROLLO 30m
	PFC-20G-50	MANGUERA METALICA CON PVC 3/4" ROLLO 50m
	PFC-20G-100	MANGUERA METALICA CON PVC 3/4" ROLLO 100m
	PFC-26G-30	MANGUERA METALICA CON PVC 1" ROLLO 30m
	PFC-26G-50	MANGUERA METALICA CON PVC 1" ROLLO 50m
	PFC-26G-100	MANGUERA METALICA CON PVC 1" ROLLO 100m
	PFC-40G-15	MANGUERA METALICA CON PVC 1-1/2" ROLLO 15m
	PFC-40G-30	MANGUERA METALICA CON PVC 1-1/2" ROLLO 30m
	PFC-51G-15	MANGUERA METALICA CON PVC 2" ROLLO 15m

CODIGO		MANGUERA METALICA SIN PVC
	GFC-050-30	MANGUERA METALICA SIN PVC 1/2" ROLLO 30m
	GFC-050-50	MANGUERA METALICA SIN PVC 1/2" ROLLO 50m
	GFC-075-30	MANGUERA METALICA SIN PVC 3/4" ROLLO 30m
	GFC-075-50	MANGUERA METALICA SIN PVC 3/4" ROLLO 50m
	GFC-100-30	MANGUERA METALICA SIN PVC 1" ROLLO 30m
	GFC-100-50	MANGUERA METALICA SIN PVC 1" ROLLO 50m
	GFC-150-15	MANGUERA METALICA SIN PVC 1-1/2" ROLLO 15m
	GFC-150-30	MANGUERA METALICA SIN PVC 1-1/2" ROLLO 30m
	GFC-200-15	MANGUERA METALICA SIN PVC 2" ROLLO 15m


ACCESORIOS PARA MANGUERA BX CON PVC		
CODIGO		CONECTOR SELLADO RECTO ZINC
	SLT-050I	CONECTOR SELLADO RECTO ZINC 1/2"
	SLT-75I	CONECTOR SELLADO RECTO ZINC 3/4"
	SLT-100I	CONECTOR SELLADO RECTO ZINC 1"
	SLT-150I	CONECTOR SELLADO RECTO ZINC 1-1/2"
	SLT-200I	CONECTOR SELLADO RECTO ZINC 2"
	SLT-250I	CONECTOR SELLADO RECTO ZINC 2-1/2"
	SLT-300I	CONECTOR SELLADO RECTO ZINC 3"
	SLT-400I	CONECTOR SELLADO RECTO ZINC 4"


ACCESORIOS PARA MANGUERA BX CON PVC


	CODIGO	CONECTOR SELLADO RECTO ZINC
	ALT-050I	CONECTOR SELLADO CURVO 90° ZINC 1/2"
	ALT-075I	CONECTOR SELLADO CURVO 90° ZINC 3/4"
	ALT-100I	CONECTOR SELLADO CURVO 90° ZINC 1"
	ALT-150I	CONECTOR SELLADO CURVO 90° ZINC 1-1/2"
	ALT-200I	CONECTOR SELLADO CURVO 90° ZINC 2"
	311	CONECTOR SELLADO CURVO 45° HIERRO 1/2"
	312	CONECTOR SELLADO CURVO 45° HIERRO 3/4"
	313	CONECTOR SELLADO CURVO 45° HIERRO 1"
	315	CONECTOR SELLADO CURVO 45° HIERRO 1-1/2"
	316	CONECTOR SELLADO CURVO 45° HIERRO 2"
	323	CONECTOR SELLADO CURVO 90° HIERRO 1"
	325	CONECTOR SELLADO CURVO 90° HIERRO 1-1/2"
	326	CONECTOR SELLADO CURVO 90° HIERRO 2"
UNION ZINC PARA FUNDA SELLADA		
	XK-050	UNION PARA FUNDA SELLADA PVC 1/2"
	XK-075	UNION PARA FUNDA SELLADA PVC 3/4"
	XK-100	UNION PARA FUNDA SELLADA PVC 1"



ACCESORIOS PARA MANGUERA BX SIN PVC


	CODIGO	CONECTOR SELLADO RECTO ZINC
	SSC-050	CONECTOR BX RECTO ZINC 1/2"
	SSC-075	CONECTOR BX RECTO ZINC 3/4"
	SSC-100	CONECTOR BX RECTO ZINC 1"
	SSC-150	CONECTOR BX RECTO ZINC 1-1/2"
	155	CONECTOR BX RECTO ZINC 2"
	100	CONECTOR BX CURVO 90° ZINC 1/2"
	102	CONECTOR BX CURVO 90° ZINC 1"
	104	CONECTOR BX CURVO 90° ZINC 1-1/2"
	105	CONECTOR BX CURVO 90° ZINC 2"
		EF02
EF03		CONECTOR PARA EMT Y MANGUERA FLEX DE 3/4"
EF04		CONECTOR PARA EMT Y MANGUERA FLEX DE 1"

CODIGO	CHANNEL
	A1615PG-SL SIMPLE 41 x 21mm 1-5/8" x1-3/16" 1.5mm 3.05m
	A1619PG-SL SIMPLE 41 x 21mm 1-5/8" x1-3/16" 1.9mm 3.05m
	A1630PG-SL CHANEL PRE GALVANIZADO 41x41MM, ESPESOR 1.5MM, LARGO 3M
	A1630EG-SL CHANEL ELECTRO GALVANIZADO 41x41MM, ESPESOR 1.5MM, LARGO 3M
	P1000HG-SL CHANEL GALVANIZADO EN CALIENTE DE 41x41MM, ESPESOR 1.5MM, LARGO 3M


CODIGO	ABRAZADERAS METALICAS TIPO PERA
	CH-050 ABRAZADERA TIPO PERA 1/2"
	CH-075 ABRAZADERA TIPO PERA 3/4"
	CH-100 ABRAZADERA TIPO PERA 1"


CODIGO	ABRAZADERAS METALICAS EMT
	AEM50 ABRAZADERA UN ALA EMT 1/2"
	AEM75 ABRAZADERA UN ALA EMT 3/4"
	AEM100 ABRAZADERA UN ALA EMT 1"
	SP14 ABRAZADERA UN ALA EMT 1-1/2"
	SP15 ABRAZADERA UN ALA EMT 2"
	SP16 ABRAZADERA UN ALA EMT 2 1/2"
	AEM2250 ABRAZADERA DOBLE ALA EMT 1/2"
	AEM275 ABRAZADERA DOBLE ALA EMT 3/4"
	AEM2100 ABRAZADERA DOBLE ALA EMT 1"
	SP23 ABRAZADERA DOBLE ALA EMT 1-1/4"
	SP24 ABRAZADERA DOBLE ALA EMT 1-1/2"
	SP25 ABRAZADERA DOBLE ALA EMT 2"

CODIGO	ABRAZADERAS METALICAS IMC
	SP30 ABRAZADERA UN ALA IMC 1/2"
	SP31 ABRAZADERA UN ALA IMC 3/4"
	SP32 ABRAZADERA UN ALA IMC 1"
	SP35 ABRAZADERA UN ALA IMC 2"
	SP42 ABRAZADERA DOBLE ALA IMC 1"


	CODIGO	ABRAZADERA PARA CHANNEL
	90587	ABRAZADERA PARA CHANNEL ACERO 1/2"
	90588	ABRAZADERA PARA CHANNEL ACERO 3/4"
	90589	ABRAZADERA PARA CHANNEL ACERO 1"
	2104	ABRAZADERA PARA CHANNEL ACERO 1-1/4"
	2105	ABRAZADERA PARA CHANNEL ACERO 1-1/2"
	2106	ABRAZADERA PARA CHANNEL ACERO 2"
	2107	ABRAZADERA PARA CHANNEL ACERO 2-1/2"
	2108	ABRAZADERA PARA CHANNEL ACERO 3"
	2110	ABRAZADERA PARA CHANNEL ACERO 4"


	CODIGO	PERNO TIPO U
	U1	PERNO U CON 4 TUERCAS ACERO 1/2"
	U2	PERNO U CON 4 TUERCAS ACERO 3/4"
	U3	PERNO U CON 4 TUERCAS ACERO 1"
	U5	PERNO U CON 4 TUERCAS ACERO 1-1/2"
	U6	PERNO U CON 4 TUERCAS ACERO 2"
	U7	PERNO U CON 4 TUERCAS ACERO 2-1/2"
	U10	PERNO U CON 4 TUERCAS ACERO 4"

	CODIGO	VARILLA ROSCADA
	VR14	VARILLA ROSCADA 1/4" 3MTS ACERO
	VR38	VARILLA ROSCADA 3/8" 3MTS ACERO
	VR12	VARILLA ROSCADA 1/2" 3MTS ACERO

	CODIGO	TUERZA MORDAZA
	CNS10A	TUERCA MORDAZA CON RESORTE 5/16" ACERO
	CNS11	TUERCA MORDAZA CON RESORTE 3/8" ACERO
	CNS12	TUERCA MORDAZA CON RESORTE 1/2" ACERO



	CODIGO	CONECTOR PERNO HENDIDO
	SBC03	CONECTOR PERNO HENDIDO 6-10 AWG COBRE
	SBC04	CONECTOR PERNO HENDIDO 4 - 8 AWG COBRE
	SBC07	CONECTOR PERNO HENDIDO 1/0 AWG COBRE
	SBC13	CONECTOR PERNO HENDIDO 1/0 AWG C/ESPIGA 5/16" COBRE

	CODIGO	TAPA PARA INTERPERIE
	1CDV	TAPA DOBLE PARA INTEMPERIE - ALUMINIO

	CODIGO	AMARRAS PLASTICAS UV - PAQUETE 100u COLOR NEGRO
	SLCT-2.5x100B	AMARRAS PLASTICAS 2.5X100 MM
	SLCT-3.6x150B	AMARRAS PLASTICAS 3.6x150 MM
	SLCT-4.8x200B	AMARRAS PLASTICAS 4,8x200 MM
	SLCT-4.8x250B	AMARRAS PLASTICAS 4.8x250 MM
	SLCT-4.8x300B	AMARRAS PLASTICAS 4.8x300 MM
	SLCT-4.8x400B	AMARRAS PLASTICAS 4.8x400 MM
	SLCT-7.6x400B	AMARRAS PLASTICAS 7.6x400 MM
	SLCT-7.6x700B	AMARRAS PLASTICAS 7.6x700 MM
SLCT-9.0x920B	AMARRAS PLASTICAS 9.0x920 MM	

	CAJETINES Y ACCESORIOS METALICOS USO ELECTRICO	
	CRP120R	CAJETIN RECTANGULAR 4"x 2" REFORZADO
	CRP120	CAJETIN RECTANGULAR 4"x 2"
	COP123R	CAJETIN OCTOGONAL 4" REFORZADO
	COP123	CAJETIN OCTOGONAL 4"
	CC1010R	CAJETIN CUADRADO 4" REFORZADO
	CC1010	CAJETIN CUADRADO 4"
	TR420R	TAPA RECTANGULAR CIEGA REFORZADA
	TR420	TAPA RECTANGULAR CIEGA
	S001	TAPA PARA CAJETIN 10*10 CIEGA
	S003	BISEL RASANTE DE UN SERVICIO, PARA UN TOMA
	S004	BISEL RASANTE DE DOS SERVICIOS, PARA DOS TOMAS
	S005	BISEL SOBRESALIDO DE UN SERVICIO PARA UN TOMA
	S006	BISEL SOBRESALIDO DE DOS SERVICIOS PARA DOS TOMAS