








TOMAS Y ENCHUFES INDUSTRIALES (MODELO P17) TIPO 6 HORAS			
ENCHUFES- CLAVIJAS			
	COD. SCAME	COD. LEGRAND	DESCRIPCION
	2131633	57424	MONOFAS., AZUL, 6H, 16A/250V, 2P + T, IP 44
	2133233	58124	MONOFAS., AZUL, 6H, 32A/250V, 2P + T, IP 44
	2131636	57438	TRIFAS., ROJO, 6H, 16A/440V, 3P + T, IP 44
	2133236	58138	TRIFAS., ROJO, 6H, 32A/440V, 3P + T, IP 44
	2186336	58704	TRIFAS., ROJO, 6H, 63A/440V, 3P + T, IP 66/67
	21812536	59126	TRIFAS., ROJO, 6H, 125A/440V, 3P + T, IP 66/67
	21863367		TRIFAS., NEGRO 5H, 63A/550V, 3P + T, IP 66/67

TOMAS SOBREPUESTAS-MURAL			
	COD. SCAME	COD. LEGRAND	DESCRIPCION
	5131653	55353	MONOFAS., AZUL, 6H, 16A/250V, 2P + T, IP 44
	5133253	55373	MONOFAS., AZUL, 6H, 32A/250V, 2P + T, IP 44
	5131656	55557	TRIFAS., ROJO, 6H, 16A/440V, 3P + T, IP 44
	5133256	55577	TRIFAS., ROJO, 6H, 32A/440V, 3P + T, IP 44
	5156356	58744	TRIFAS., ROJO, 6H, 63A/440V, 3P + T, IP 66/67
	51512556	59106	TRIFAS., ROJO, 6H, 125A/440V, 3P+T, IP 66/67
	5186356T		BASE MURAL 3P+T 63AMP 6H


TOMAS EMPOTRABLES			
	COD. SCAME	COD. LEGRAND	DESCRIPCION
	4131663	57364	MONOFAS., AZUL, 6H, 16A/250V, 2P + T, IP 44
	4133263	57612	MONOFAS., AZUL, 6H, 32A/250V, 2P + T, IP 44
	4131666	57617	TRIFAS., ROJO, 6H, 16A/440V, 3P + T, IP 44
	4133266	57618	TRIFAS., ROJO, 6H, 32A/440V, 3P + T, IP 44
	4186366	58724	TRIFAS., ROJO, 6H, 63A/440V, 3P + T, IP 66/67
	41812566	59116	TRIFAS., ROJO, 6H, 125A/440V, 3P+T, IP 66/67

TOMAS EXTENSION (PROLONGADORES)			
	COD. SCAME	COD. LEGRAND	DESCRIPCION
	3131643	57504	MONOFAS., AZUL, 6H, 16A/250V, 2P + T, IP 44
	3133243	58204	MONOFAS., AZUL, 6H, 32A/250V, 2P + T, IP 44
	3131646	57518	TRIFAS., ROJO, 6H, 16A/440V, 3P + T, IP 44
	3133246	58218	TRIFAS., ROJO, 6H, 32A/440V, 3P + T, IP 44
	3186346	58714	TRIFAS., ROJO, 6H, 63A/440V, 3P + T, IP 66/67
	31812546	59136	TRIFAS., ROJO, 6H, 125A/440V, 3P+T, IP 66/67
	31863467		TRIFAS., NEGRO, 5H, 63A/550V, 3P+T, IP 66/67


BORNE DE CONEXIÓN		
CODIGO	DESCRIPCION	
	810372/TR	BORNE DE CONEXIÓN 1.5MMQ 450V AC
	810374/TR	BORNE DE CONEXIÓN 2.5MMQ 450V AC
	810375/TR	BORNE DE CONEXIÓN 4MMQ 450V AC
	810376/TR	BORNE DE CONEXIÓN 6MMQ 450V AC
	810378/TR	BORNE DE CONEXIÓN 10MMQ 450V AC
	810379/TR	BORNE DE CONEXIÓN 16MMQ 450V AC


CUADRO DE DISTRIBUCION, SERIE ENERBOX, IP55		
	CODIGO	DESCRIPCION
	6331010	285X145X107mm, PANEL CIEGO, HASTA 6 MODULOS RIEL DIN
	6332020	285X235X107mm, PANEL CIEGO, HASTA 11 MODULOS RIEL DIN

CUADRO DE DISTRIBUCION, SERIE BLOCK, IP66		
	CODIGO	DESCRIPCION
	6323510000	BLOCK 3, 136X440X114mm, PANEL CIEGO, HASTA 6 MODULOS RIEL DIN
	6324510000	BLOCK 4, 212X415X114mm, PANEL CIEGO, HASTA 10 MODULOS RIEL DIN
	6325510	BLOCK 5, 272X414X110mm, PANEL CIEGO, HASTA 14 MODULOS RIEL DIN


ENROLLACABLES		
	CODIGO	DESCRIPCION
	SC92062	ENROLLACABLE CON DISCO CIEGO PARA ADICION DE TOMAS (SC92068)





PRENSA CABLE ANTITIRÓN IP66		
	CODIGO	DESCRIPCION
	8053342	PRENSA ESTOPA PG 11 (ø19mm)
	8053343	PRENSA ESTOPA PG 13.5 (ø21mm)
	8053344	PRENSA ESTOPA PG 16 (ø23mm)
	8053345	PRENSA ESTOPA PG 21 (ø29mm)
	8053346	PRENSA ESTOPA PG 29 (ø37.5mm)
	8053347	PRENSA ESTOPA PG 36 (ø47.5mm)
	8053348	PRENSA ESTOPA PG 42 (ø54.5mm)
	8053349	PRENSA ESTOPA PG 48 (ø60mm)

	CODIGO	DESCRIPCION
	8057341	PRENSA ESTOPA PG 3/8" (ø16mm)
	8057343	PRENSA ESTOPA PG 1/2" (ø21mm)
	8057344	PRENSA ESTOPA PG 5/8" (ø23mm)
	8057345	PRENSA ESTOPA PG 3/4" (ø29mm)
	8057346	PRENSA ESTOPA PG 1" (ø37.5mm)
	8057348	PRENSA ESTOPA PG 1-1/2" (ø47.5mm)
	8057349	PRENSA ESTOPA PG 2" (ø60mm)


CAJA PARA ELEMENTOS DE 22MM IP65		
	CODIGO	DESCRIPCION
	590PR01K	CAJA PLASTICA DE 1 ELEMENTO
	590PR02K	CAJA PLASTICA DE 2 ELEMENTO
	590PR03K	CAJA PLASTICA DE 3 ELEMENTO



CAJA DE DISTRIBUCIÓN		
	CODIGO	DESCRIPCION
	6570038	CAJA DISTRIBUCION VACIO PARA ARMARIOS ELECTRICOS


CONMUTADORES SECCIONADORES		
	CODIGO	DESCRIPCION
	590YA633B	CONMUTADOR 0-1 DE 63 AMP 3 P



CONMUTADORES MANUALES EN PARALELO		
	CODIGO	DESCRIPCION
	590KS400MA	CONMUTADOR MANUAL DE 400 AMP 3P
	590KS630MA	CONMUTADOR MANUAL DE 630 AMP 3P
	590KS800MA	CONMUTADOR MANUAL DE 800 AMP (50kA) 3P


CONMUTADORES MOTORIZADOS	
CODIGO	DESCRIPCION
	590KS800MO CONMUTADOR MOTORIZADO DE 800 AMP (50kA) 3P KS5
	590KS1000MO CONMUTADOR MOTORIZADO DE 1000 AMP (50kA) 3P
	590KS1250MO CONMUTADOR MOTORIZADO DE 1250 AMP (50kA) 3P
	590KS1600MO CONMUTADOR MOTORIZADO DE 1600 AMP (50kA) 3P
	590KS2000MO CONMUTADOR MOTORIZADO DE 2000 AMP (50kA) 3P
	590KS2500MO CONMUTADOR MOTORIZADO DE 2500 AMP 3P KS6


CODIGO	REPUESTO PARA CONMUTADORES MOTORIZADOS
	MP01288 TARJETA PARA CONMUTADOR MOTORIZADO SCAME 24 VDC/220AC

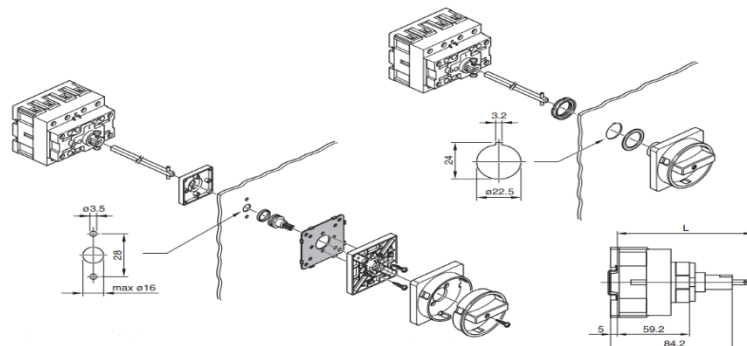
INTERRUPTORES SECCIONADORES PARA RIELDIN	
CODIGO	DESCRIPCION
 	590YA163B CUERPO SECCIONADOR 3P 0-1 DE 16AMP
	590YA203B CUERPO SECCIONADOR 3P 0-1 DE 20AMP
	590YA323B CUERPO SECCIONADOR 3P 0-1 DE 32AMP
	590YA403B CUERPO SECCIONADOR 3P 0-1 DE 40AMP
	590YA803B CUERPO SECCIONADOR 3P 0-1 DE 80AMP

CONMUTADORES PARA PUERTAS	
CODIGO	DESCRIPCION
	590YA403R CUERPO INT. MANIOBRA 40A 3P R
	590YA633R CUERPO INT. TRANSCUAD. MANIOBRA 63A 3P R
	590YA803R CUERPO INT. MANIOBRA 80A 3P R
	590YA1003R CUERPO INT. MANIOBRA 100A 3P R

MANDO FRONTAL		
	CODIGO	DESCRIPCION
	590YM67B1	MANDO FRONTAL DE 13-32-40AMP
	590YM67B7	MANDO FRONTAL DE 63-80-100AMP
	590YM67R1	MANDO FRONTAL 16A 32A 40A 67x67mm IP65 R
	590YM67R6	MANDO FRONTAL 63A 80A 100A 67x67mm IP65

	CODIGO	DESCRIPCION
	590YMA085	PROLONGACIÓN 16-32-40AMP 85mm
	590YMB185	PROLONGACIÓN 63-80-100AMP 185mm

	CODIGO	DESCRIPCION
	590PL004001	CONTACTO NC PARA RIEL DIN Y PUERTA, SECCIONADOR HASTA 40AMP
	590PL004002	CONTACTO NO PARA RIEL DIN Y PUERTA SECCIONADOR HASTA 40AMP
	590PL004003	CONTACTO NC PARA RIEL DIN Y PUERTA SECCIONADOR HASTA 100AMP
	590PL004004	CONTACTO NO PARA RIEL DIN Y PUERTA SECCIONADOR HASTA 100AMP



CAJA DE DERIVACIÓN IP55 GW 650°C	
CODIGO	DESCRIPCION
	686206 CAJA PLASTICA SIN CONOS 150x110x70mm
	686207 CAJA PLASTICA SIN CONOS 190x140x70mm
	686210 CAJA PLASTICA SIN CONOS 380x300x120mm
	686211 CAJA PLASTICA SIN CONOS 460x380x130mm
	687004 CAJA PLASTICA 100x100x50mm CON 7 CONOS PG21
	687005 CAJA PLASTICA 120x180x50mm CON 6 CONOS PG21
	687006 CAJA PLASTICA 150x110x70mm CON 10 CONOS PG21
	685007 CAJA PLASTICA 190x140x70mm CON 10 CONOS Y PUERTA PG29
	685008 CAJA PLASTICA 240x190x90mm CON 12 CONOS Y PUERTA PG29
	685009 CAJA PLASTICA 300x220x120mm CON 12 CONOS Y PUERTA PG29
	685010 CAJA PLASTICA 380x300x120mm CON 12 CONOS Y PUERTA PG36
	685011 CAJA PLASTICA 460x380x130 mm CON 12 CONOS Y PUERTA PG36
	6540023 KIT OREJAS DE FIJACION MURAL PARA CAJA 685011
	6540085 KIT BISAGRAS PARA CAJAS PLASTICAS CON PUERTA