



ESTADOS UNIDOS

CONECTORES CGB	
CODIGO	DESCRIPCION
CGB193	CONECTOR CGB DE 1/2" DE 0.250 - 0.375
CGB194	CONECTOR CGB DE 1/2" DE 0.375 - 0.500
CGB195	CONECTOR CGB DE 1/2" DE 0.500 - 0.625
CGB293	CONECTOR CGB DE 3/4" DE 0.250 - 0.375
CGB294	CONECTOR CGB DE 3/4" DE 0.375 - 0.500
CGB295	CONECTOR CGB DE 3/4" DE 0.500 - 0.625
CGB297	CONECTOR CGB DE 3/4" DE 0.750 - 0.875
CGB298	CONECTOR CGB DE 3/4" DE 0.875 - 1.000
CGB393	CONECTOR CGB DE 1" DE 0.250 - 0.375



CONECTOR SELLADO RECTO	
CODIGO	DESCRIPCION
LT50	CONECTOR SELLADO RECTO 1/ 2" ACERO





HUBS	
CODIGO	DESCRIPCION
CH50	HUB 1/2" HUB1
CH75	HUB 3/4" HUB2
CH100	HUB 1" HUB3
CH125	HUB 1 1/4" HUB4
CH150	HUB 1 1/2" HUB5
CH200	HUB 2" HUB6
CH250	HUB 2 1/2" HUB7





CONECTORES TMCX		
	CODIGO	DESCRIPCION
	TMCX165	TMCX 1/2" CONECTOR PARA CABLE ARMADO
	TMCX285	TMCX 3/4" CONECTOR PARA CABLE ARMADO
	TMCX3112	TMCX 1" CONECTOR PARA CABLE ARMADO
	TMCX4140	TMCX 1 1/4" CONECTOR PARA CABLE ARMADO
	TMCX5161	TMCX 1 1/2" CONECTOR PARA CABLE ARMADO
	TMCX6206	TMCX 2" CONECTOR PARA CABLE ARMADO
	TMCX7247	TMCX 2 1/2" CONECTOR PARA CABLE ARMADO


CONECTORES TMC		
	CODIGO	DESCRIPCION
	TMC165	TMC 165 CONECTOR PARA CABLE DE 1/2
	TMC285	TMC 285 CONECTOR PARA CABLE DE 3/4
	TMC3112	TMC 3112 CONECTOR PARA CABLE DE 1
	TMC4140	TMC 4140 CONECTOR PARA CABLE DE 1 1/4
	TMC5161	TMC 5161 CONECTOR PARA CABLE DE 1 1/2
	TMC6206	TMC 6206 CONECTOR PARA CABLE DE 2
	TMC7247	TMC 7247 CONECTOR PARA CABLE DE 2 1/2
	TMC8302	TMC 8302 CONECTOR PARA CABLE DE 3


SELLOS VERTICAL- HORIZONTAL		
	CODIGO	DESCRIPCION
	EYS116	SELLO VERT.-HORI. EYS116 1/2"
	EYS216	SELLO VERT.-HORI EYS216 3/4"
	EYS316	SELLO VERT.-HORI EYS316 1"
	EYS416	SELLO VERT.-HORI EYS416 1 1/4"
	EYS516	SELLO VERT.-HORI EYS516 1 1/2"
	EYS616	SELLO VERT.-HORI EYS616 2"


UNION UNIVERSAL HEMBRA		
	CODIGO	DESCRIPCION
	UNF105	UNION UNIVERSAL HEMBRA 1/2" UNF 105
	UNF205	UNION UNIVERSAL HEMBRA 3/4" UNF 205
	UNF305	UNION UNIVERSAL HEMBRA 1" UNF 305
	UNF7550	UNION UNIVERSAL HEMBRA 3/4"X1/2" UNF 7550
	UNF605	UNION UNIVERSAL HEMBRA 2" UNF 305


UNION UNIVERSAL MACHO		
	CODIGO	DESCRIPCION
	UNY105	UNION UNIVERSAL MACHO 1/2" UNY 105
	UNY205	UNION UNIVERSAL MACHO 3/4" UNY 205
	UNY305	UNION UNIVERSAL MACHO 1" UNY 305
	UNY405	UNION UNIVERSAL MACHO 1 1/4" UNY 405
	UNY505	UNION UNIVERSAL MACHO 1 1/2" UNY 505
	UNY605	UNION UNIVERSAL MACHO 2" UNY 605


UNION FLEXIBLE		
	CODIGO	DESCRIPCION
	ECGJH212	UNION FLEXIBLE ECGJH212 3/4" X 12"
	ECGJH215	UNION FLEXIBLE ECGJH215 3/4" X 15"
	ECGJH218	UNION FLEXIBLE ECGJH218 3/4" X 18" M-M
	ECGJH224	UNION FLEXIBLE ECGJH218 3/4" X 18" M-M
	ECGJH315	UNION FLEXIBLE ECGJH315 1" X 15"
	ECGJH318	UNION FLEXIBLE ECGJH318 1" X 18"
	ECGJH36	UNION FLEXIBLE ECGJH36 DE 1" X 6"
	ECLK24	UNION FLEXIBLE ECLK24 3/4" X 4"

	CODIGO	CAJAS DE CONEXIÓN TIPO GUAC
	GUAC16	CAJA GUAC16 DE 1/2"
	GUAC26	CAJA GUAC26 DE 3/4"
	GUAC36	CAJA GUAC36 DE 1"
	GUAC59	CAJA GUAC59 DE 1 1/2"
	GUAC69	CAJA GUAC69 DE 2"

	CODIGO	CAJAS DE CONEXIÓN TIPO GUAL
	GUAL16	CAJA GUAL16 DE 1/2"
	GUAL26	CAJA GUAL26 DE 3/4"
	GUAL36	CAJA GUAL36 DE 1"
	GUAL59	CAJA GUAL59 DE 1 1/2"
	GUAL69	CAJA GUAL69 DE 2"

	CODIGO	CAJAS DE CONEXIÓN TIPO GUAN
	GUAN16	CAJA GUAN16 DE 1/2"
	GUAN26	CAJA GUAN26 DE 3/4"
	GUAN36	CAJA GUAN36 DE 1"

	CODIGO	CAJAS DE CONEXIÓN TIPO GUAT
	GUAT16	CAJA GUAT16 DE 1/2"
	GUAT26	CAJA GUAT26 DE 3/4"
	GUAT36	CAJA GUAT36 DE 1"
	GUAT59	CAJA GUAT59 DE 1 1/2"
	GUAT69	CAJA GUAT69 DE 2"


	CODIGO	CAJAS DE CONEXIÓN TIPO GUAX
	GUAX16	CAJA GUAX16 DE 1/2"
	GUAX26	CAJA GUAX26 DE 3/4"
	GUAX36	CAJA GUAX36 DE 1"
	GUAX59	CAJA GUAX59 DE 1 1/2"
	GUAX69	CAJA GUAX69 DE 2"


REDUCCIONES	
CODIGO	DESCRIPCION
RE21	REDUCCION 3/4" - 1/2" RE21
RE31	REDUCCION 1" - 1/2" RE31
RE32	REDUCCION 1" - 3/4" RE32
RE41	REDUCCION 1 1/4" - 1/2" RE41
RE43	REDUCCION 1 1/4" - 1" RE43
RE52	REDUCCION 1 1/2" - 3/4" RE52
RE53	REDUCCION 1 1/2" - 1" RE53
RE54	REDUCCION 1 1/2" - 1 1/4" RE54
RE62	REDUCCION 2" - 3/4" RE62
RE63	REDUCCION 2" - 1" RE63
RE65	REDUCCION 2" - 1 1/2" RE65
RE96	REDUCCION 3 1/2 - 2"
RE98	REDUCCION 3 1/2 - 3"
RE86	REDUCCION 3" - 2"
RE61	REDUCCION 2" - 1/2"
RE64	REDUCCION 2" - 1 1/4"





TAPONES HEMBRA Y MACHO	
CODIGO	DESCRIPCION
PLG1	TAPON HEMBRA 1/2" PLG1
PLG2	TAPON HEMBRA 3/4" PLG2
PLG3	TAPON HEMBRA 1" PLG3
PLG4	TAPON HEMBRA 1 1/4" PLG4
PLG5	TAPON HEMBRA 1 1/2" PLG5
PLG6	TAPON HEMBRA 2" PLG6
PLG15	TAPON MACHO 1/2" PLG15
PLG25	TAPON MACHO 3/4" PLG25
PLG65	TAPON MACHO 2" PLG65





	CODIGO	CONDULETAS TIPO C + EMPAQUE + TAPA
	K-C17	CONDULET C17 1/2"
	K-C27	CONDULET C27 3/4"
	K-C37	CONDULET C37 1"
	K-C47	CONDULET C47 1 1/4"
	K-C57	CONDULET C57 1 1/2"
	K-C67	CONDULET C67 2"


	CODIGO	CONDULETAS TIPO LB+ EMPAQUE +TAPA
	K-LB17	CONDULET LB17 1/2"
	K-LB27	CONDULET LB27 3/4"
	K-LB37	CONDULET LB37 1"
	K-LB47	CONDULET LB47 1 1/4"
	K-LB57	CONDULET LB57 1 1/2"
	K-LB67	CONDULET LB67 2"

	CODIGO	CONDULETAS TIPO LL + EMPAQUE + TAPA
	K-LL17	CONDULET LL17 1/2"
	K-LL27	CONDULET LL27 3/4"
	K-LL37	CONDULET LL37 1"
	K-LL47	CONDULET LL47 1 1/4"
	K-LL57	CONDULET LL57 1 1/2"
	K-LL67	CONDULET LL67 2"




	CODIGO	CONDULETAS TIPO LR + EMPAQUE + TAPA
	K-LR17	CONDULET LR17 1/2"
	K-LR27	CONDULET LR27 3/4"
	K-LR37	CONDULET LR37 1"
	K-LR47	CONDULET LR47 1 1/4"
	K-LR57	CONDULET LR57 1 1/2"
	K-LR67	CONDULET LR67 2"



	CODIGO	CONDULETAS TIPO T + EMPAQUE + TAPA
	K-T17	CONDULET T17 1/2"
	K-T27	CONDULET T27 3/4"
	K-T37	CONDULET T37 1"
	K-T47	CONDULET T47 1 1/4"
	K-T57	CONDULET T57 1 1/2"
	K-T67	CONDULET T67 2"




EMPAQUES GASK		
	GASK571	EMPAQUE GASK571 1/2"
	GASK572	EMPAQUE GASK572 3/4"
	GASK573	EMPAQUE GASK573 1"
	GASK574	EMPAQUE GASK574 1 1/4"
	GASK575	EMPAQUE GASK575 1 1/2"
	GASK576	EMPAQUE GASK576 2"

TAPAS		
	170	TAPA 170 1/2"
	270	TAPA 270 3/4"
	270C	TAPA ALUMINIO REDONDA CIEGA 115mm
	370	TAPA 370 1"
	470T	TAPA 470 1 1/4"
	570	TAPA 570 1 1/2"
	670	TAPA 670 2"


FIBRA, COMPUESTO SELLANTE		
	CODIGO	DESCRIPCION
	CHICO X4	FIBRA CHICO X4 2 ONZAS
	X6	FIBRA CHICO X6 8 ONZAS
	X7	FIBRA CHICO X7 1 LIBRA
	A3	COMPUESTO SELLANTE CHICO A3 1 LB
	A4	COMPUESTO CHICO A4 1LB SELLANTE + 1 OZ FIBRA

BOTONERAS		
	EDS215	BOTONERA START-STOP EDS215
	EDS2129	INTERRUPTOR 1 POLO 20A EDS 2129
	DSDSR30320	SELECTOR SWITCH 600 V, 30A, 3 POLOS, 2 POSICIONES

TOMAS		
	CODIGO	DESCRIPCION
	CPS152-201	TOMA 2P 3H 20A 250V PARA ENCHUFE CPP516
	CPS532-201	TOMA 2P 3H 30A 250V PARA ENCHUFE CPP4553
	CES4234	TOMA DE 1 1/4" 3F 4H 60A PARA ENCHUFE CPH7934

ENCHUFES		
	CODIGO	DESCRIPCION
	CPP516	ENCHUFE 2P 3H 20A 250V PARA TOMA CPS152201
	CPP4553	ENCHUFE 2P 3H 30A 250V PARA TOMA CPS532201
	CPH7934	ENCHUFE 3P 4H 60A 220V PARA TOMA CES4234
	ENP5151	ENCHUFE 125V 20 AMP 5-15P ENP5151

CODOS		
	CODIGO	DESCRIPCION
	LBY15	CODO CON TAPA LBY15 1/2"
	LBY25	CODO CON TAPA LBY25 3/4"
	LBY35	CODO CON TAPA LBY35 1"
	EL19	CODO SIN TAPA 1/2" HEMBRA-HEMBRA
	EL29	CODO SIN TAPA 3/4" HEMBRA-HEMBRA
	EL39	CODO SIN TAPA 1" HEMBRA-HEMBRA
	EL196	CODO SIN TAPA 1/2" EL196
	EL296	CODO SIN TAPA 3/4" EL296
	EL396	CODO SIN TAPA M-H 1" EL396

CONECTORES RIGIDOS	
	ST-1 CONECTOR RIGIDO CAJA-TUBO/EMPAQUE 1/2" MYRS ST-1
	ST-4 CONECTOR RIGIDO CAJA-TUBO/EMPAQUE 1 1/4" MYRS ST-4
	ST-6 CONECTOR RIGIDO CAJA-TUBO/EMPAQUE 2" MYRS ST-6
	ST-8 CONECTOR RIGIDO C/EMPAQUE 3"